

airHome 400


2kW à 7kW (R32), mono et multi-splits



DE QUALITÉ D'AIR INTÉRIEUR

Filtere anti-virus de série en zinc pyrithione.


99%
des virus
et bactéries
éliminés⁽¹⁾



DE PERFORMANCES

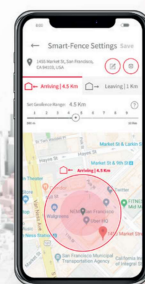
Des performances maintenues

- **Technologie FrostWash⁽²⁾** : auto-nettoyage de l'échangeur.
- **Fonction Mold Guard** : séchage de l'échangeur pour le protéger des moisissures lors d'une forte accumulation d'humidité (en mode refroidissement).



DE CONFORT DU BOUT DES DOIGTS

- Connecté de série via l'application airCloud Go.
- Boîtier Wi-fi inclus dans l'unité.
- Fonction unique de géorepérage.




Retour à l'appart




Sortie faire du sport



Unités intérieures



RAK-DJ18RHAE
RAK-DJ25RHAE
RAK-DJ35RHAE
RAK-DJ50RHAE

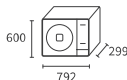


RAK-DJ60RHAE
RAK-DJ70RHAE

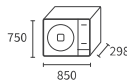
Groupes extérieurs



RAC-DJ18WHAE
RAC-DJ25WHAE
RAC-DJ35WHAE



RAC-DJ50WHAE



RAC-DJ60WHAE
RAC-DJ70WHAE

Contrôles et accessoires compatibles (voir P. 165)

Contrôles infrarouges et connectivité



Nouvelle télécommande de série
avec rétroéclairage LED
Réf. : RC-AGU1EA0G
Incluse



Box Somfy
Réf. : 1811527



Passerelle Somfy
Réf. : SPX-TAG01



Box Somfy Tahoma
Switch
Réf. : Nous consulter

Contrôles filaires



Télécommande filaire
programmable
Réf. : SPX-URFG



Boîtier H-Link
Réf. : PSC 6RAD

Rallonge 5m pour télécommandes filaires
(2 rallonges max par télécommande)
Réf. : SPX-WKT5MS

Kit contact sec

Kit contact sec seul
Réf. : SPX-WDC3

Autres accessoires

Filtere anti-virus ZPT
Réf. : SPX-VSZ1
Inclus

⁽¹⁾ Tests réalisés par Japan Textile Product Quality and Technology Center selon la méthode ISO 18184:2019 et par Nissenken Quality Evaluation Center selon la méthode JIS L1902:2015.

⁽²⁾ Tests réalisés par Kitasato Research Environmental Science (test n°2020-0550).

Modèle	Unité	2,0kW	2,5kW	3,5kW	5,0kW	6,0kW	7,0kW
Performances Froid							
Puissance nominale Froid (min-max)	kW	2,00 (0,90 - 2,50)	2,50 (0,90 - 3,10)	3,50 (0,90 - 4,00)	5,00 (1,90 - 5,20)	6,00 (1,75 - 6,80)	7,10 (1,75 - 7,50)
Puissance nominale absorbée Froid (min-max)	kW	0,58 (0,25 - 1,01)	0,70 (0,25 - 1,29)	1,08 (0,25 - 1,46)	1,55 (0,50 - 2,10)	1,81 (0,50 - 3,05)	2,63 (0,50 - 3,15)
EER	-	3,45	3,57	3,23		3,31	2,70
Classe énergétique Froid	-	A++					
SEER (climat moyen)	-	7,5			7,0	6,80	6,20
Performances garanties Froid pour T° ext.	°C	-10°C / + 46°C				-15°C / + 46°C	
Performances Chaud							
Puissance nominale Chaud (min-max)	kW	2,50 (0,90 - 3,20)	3,40 (0,90 - 4,40)	4,20 (0,90 - 5,00)	6,00 (2,2 - 7,30)	7,00 (1,75 - 7,80)	8,10 (1,75 - 8,30)
Puissance à pleine charge à -7°C sans dégivrage	kW	2,30	3,10	3,90	5,20	4,90	5,20
Puissance à pleine charge à -7°C avec dégivrage ⁽¹⁾	kW	1,75	2,50	3,00	4,00	3,74	3,75
Puissance nominale absorbée Chaud (min-max)	kW	0,6 (0,25 - 0,97)	0,85 (0,25 - 1,25)	1,05 (0,25 - 1,70)	1,62 (0,50 - 2,75)	2,00 (0,50 - 3,05)	2,61 (0,50 - 3,05)
COP	-	4,20	4,00	4,00	3,71	3,50	3,10
Classe énergétique Chaud	-	A++			A+		
SCOP (climat moyen)	-	4,60			4,50	4,10	4,00
Performances garanties Chaud pour T° ext.	°C	-15°C / + 21°C				-15°C / + 21°C	
Unités intérieures							
Pression sonore en Froid (spv / pv / mv / gv / sgv) ⁽²⁾	dB(A)	20 / 24 / 29 / 33 / 37	20 / 24 / 30 / 36 / 40	20 / 27 / 35 / 39 / 43	28 / 33 / 38 / 42 / 46	30 / 33 / 42 / 45 / 48	30 / 36 / 42 / 45 / 48
Pression sonore en Chaud (spv / pv / mv / gv / sgv) ⁽²⁾	dB(A)	20 / 24 / 30 / 34 / 38	20 / 25 / 31 / 36 / 41	20 / 28 / 36 / 40 / 44	25 / 31 / 37 / 42 / 47	30 / 33 / 42 / 45 / 48	30 / 36 / 42 / 45 / 48
Puissance sonore en Froid	dB(A)	51	54	57	60		62
Débit d'air en Froid (spv / pv / mv / gv / sgv)	m³/h	204/255/384/431/545	204/255/394/513/620	204/302/446/608/653	265/360/528/608/663	360 / 510 / 700 / 940 / 1000	
Déshumidification	l/h	1,2	1,4	1,6	2	2,8	4,8
Dimensions (H x L x P)	mm	280 x 780 x 222				294 x 950 x 230	
Poids net	kg	7,7			8,4	10,5	
Télécommande	-	Infrarouge (incluse)					
Groupes extérieurs							
Pression sonore en Froid ⁽²⁾	dB(A)	45	47	48	50	53	54
Puissance sonore en Froid	dB(A)	59	61	62	64	64	67
Débit d'air (Froid / Chaud)	m³/h	1860 / 1620		2160 / 2160		2700 / 2700	
Dimensions (H x L x P)	mm	530 x 660 x 278			600 x 792 x 299	750 x 850 x 298	
Poids net	kg	23	24,4		39,1	48	
Compresseur	-	Rotatif			Rotatif double twin	Rotatif	
Caractéristiques frigorifiques							
		(Soumis à la DESP Catégorie II)				(Non soumis à la DESP)	
Diamètre des tuyauteries (Liq / gaz)	pouce	1/4" / 3/8"				1/4" / 1/2"	1/4" / 5/8"
Charge initiale de réfrigérant	kg	0,58	0,72		0,93	1,5	1,5
Préchargé pour	m	20				30	
Longueur minimale	m	3				3	
Longueur maximale	m	20				30	
Dénivelé maximal (GE au-dessus / GE au-dessous)	m	10/10				20 / 20	
Fluide frigorigène	-	R32					
Caractéristiques électriques							
Alimentation	V/Ph/Hz	230V / 1Ph / 50Hz					
Intensité en fonctionnement (Froid / Chaud)	A	1,09-4,39 / 1,09-4,22	1,09-5,61 / 1,09-5,43	1,09-6,35 / 1,09-7,39	2,17-9,13 / 2,17-11,96	2,70-13,10 / 2,50-12,50	2,70-14,50 / 2,50-14,50
Section de câble (EN 60 335-1)	mm²	1,50 x 2 + T			2,50 x 2 + T		
Liaison intérieure / extérieure	mm²	1,50 x 3 + T			1,50 x 3 + T	1,50 x 3 + T	

¹⁾ Puissance avec dégivrage : calcul à -7°C et 85% d'hygrométrie.

²⁾ Les mesures de pression sonore ont été réalisées à 1 mètre de l'unité en champ libre (se reporter au catalogue technique).

