

Unité murale

Climatisation Données Techniques

FTXM-A



FTXM20A2V1B
FTXM20A5V1B
FTXM25A2V1B
FTXM25A5V1B
FTXM35A2V1B
FTXM35A5V1B
FTXM42A2V1B
FTXM42A5V1B
FTXM50A2V1B
FTXM50A5V1B
FTXM60A2V1B
FTXM71A2V1B

TABLE DES MATIÈRES

FTXM-A

1	Fonctions	4
	FTXM-A	4
2	Spécifications	6
3	Options	8
4	Plans cotés	9
5	Centre de gravité	10
6	Schémas de tuyauterie	11
7	Schémas de câblage	15
	Schémas de câblage - Triphasé	15
8	Données sonores	17
	Spectre de puissance sonore	17
	Spectre de pression sonore	21

1 Fonctions

1 - 1 FTXM-A

Unité murale séduisante assurant une qualité de l'air intérieure idéale













1

- › Efficacité saisonnière pouvant atteindre la valeur A+++ en rafraîchissement et en chauffage en version split ou multi
- › Comfort+ : confort parfait avec une température uniforme dans toute la pièce. Les volets doubles dirigent l'air vers le plafond en mode de rafraîchissement et le long du mur en mode de chauffage.
- › Détecteur de mouvements bizona: l'air est dirigé vers une zone où aucune présence n'est détectée; si aucune présence n'est détectée, l'unité bascule automatiquement en mode éco-énergétique.
- › L'amplification de chauffage chauffe rapidement votre habitation au démarrage de votre climatiseur. La température de consigne est atteinte 14 % plus vite par rapport à un climatiseur conventionnel (paire uniquement)
- › Purification de l'air (virus, bactéries et poussières fines) grâce à un filtres hautement efficace
- › En utilisant des électrons pour déclencher des réactions chimiques avec les particules aéroportées, la technologie Flash Streamer dégrade les allergènes comme le pollen et les champignons tout en éliminant les odeurs gênantes afin de purifier l'air
- › Le filtre purificateur d'air et anti-allergènes emprisonne les allergènes comme le pollen afin d'assurer une alimentation constante en air propre
- › Commande vocale via Amazon Alexa ou Google Assistant pour contrôler les fonctions principales comme le point de consigne, le mode de fonctionnement, la vitesse du ventilateur, etc.
- › Contrôleur résidentiel Daikin : commandez votre unité intérieure depuis n'importe quel endroit à l'aide d'une application, via votre réseau local ou Internet.
- › Fonctionnement silencieux : niveau de pression sonore de seulement 19 dBA
- › Mode soufflage 3D combinant un balayage automatique et horizontal permettant la distribution du flux d'air froid ou chaud dans tous les coins de la pièce quelle que soit sa taille



1 Fonctions

1 - 1 FTXM-A

 Comfort+	 Amplification de chauffage	 Application Onecta	 Mode économique	 Détecteur de mouvements bizona	 Économie d'énergie en mode veille	 Mode Nuit	 Ventilation seule	 Mode Puissance
 Commutation rafraîchissement/ chauffage automatique	 Très faible niveau sonore	 Fonctionnement silencieux de l'unité intérieure	 Faible niveau sonore de l'unité extérieure	 Débit d'air 3D	 Balayage vertical automatique	 Balayage horizontal automatique	 Ventilation automatique	 Mode de déshumidification
 Filtre purificateur d'air et anti-allergènes	 Flash Streamer	 Quasiment inaudible	 Filtre désodorisant à apatite de titane	 Filtre purificateur d'air	 Programmation hebdomadaire	 Télécommande infrarouge	 Télécommande câblée	 Commande centralisée
 Onecta via app	 Redémarrage automatique	 Autodiagnostic	 Application multi					

2 Spécifications

2 - 1 Spécifications

Spécifications techniques				FTXM20A	FTXM25A	FTXM35A	FTXM42A	FTXM50A	FTXM60A	FTXM71A
Puissance absorbée	Rafraîchissement	Nom.	kW	0,019		0,029	0,031	0,034	0,035	0,037
	Chauffage	Nom.	kW	0,018		0,019	0,035	0,036	0,034	0,041
Caisson	Couleur			Blanc						
Dimensions	Unité	Hauteur	mm	298						
		Largeur	mm	804				997		
		Profondeur	mm	252				292		
	Unité emballée	Hauteur	mm	350						
		Largeur	mm	875						
		Profondeur	mm	380						
Poids	Unité	kg	11,5							
	Unité emballée	kg	13							
Emballage	Poids		kg	2						
Heat exchanger	Length		mm	622						
Échangeur de chaleur	Rangées	Quantité		2						
	Pas des ailettes		mm	1,40						
	Surface frontale		m ²	0,214						
	Étages	Quantité		18						
	Passages	Quantité		2,20	2,40	3,43		6	4	
	Type de tube			ø5 Hi-XB						
	Matériau du tuyau			Cuivre						
	Diamètre de tube		mm	5						
	Ailette		Type	Multiailette						
	Échangeur de chaleur 2	Quantité			2	1				
Heat exchanger 2	Length		mm	622						
Échangeur de chaleur 2	Rangées	Quantité		1						
Heat exchanger 2	Fin pitch		mm	1,40						
	Face area		m ²	0,047	0,094				0,124	
Échangeur de chaleur 2	Étages	Quantité		4						
Échangeur de chaleur 3	Quantité		mm	-						
	Longueur		mm	-						
	Rangées	Quantité		-						
	Pas des ailettes		mm	-						
	Étages	Quantité		-						
Ventilateur	Type			Ventilateur à courant transversal						
	Débit d'air	Rafraîchissement	Haut	m ³ /min	11,9	13,2	13,3	12,7	15,6	15,8
			cfm	420	466	470	448	551	558	
Ventil.	Débit d'air	Refroidissement	Moyen	m ³ /min	8,9	9,4	9,8	10,4	13,4	13,6
				cfm	314	332	346	367	473	480
Ventilateur	Débit d'air	Rafraîchissement	Bas	m ³ /min	6,3	7,1	7,2	7,8	11,2	11,4
				cfm	222	251	254	275	396	403
	Faible niveau sonore de fonctionnement			m ³ /min	4,9	4,6	5,0	5,9	8,6	9,3
				cfm	173	162	177	208	304	328
	Chauffage	Haut		m ³ /min	11,4	11,1	14,0	14,5	15,9	17,3
				cfm	403	392	494	512	562	611
Ventil.	Débit d'air	Moyen		m ³ /min	9,2	9,4	10,0	11,5	14,6	15,3
				cfm	325	332	353	406	516	540
Ventilateur	Débit d'air	Bas		m ³ /min	6,9		7,1	8,6	11,8	12,3
				cfm	244		251	304	417	434
			Faible niveau sonore de fonctionnement		m ³ /min	4,9	5,1	5,3	6,9	10,5
			cfm	173	180	187	244	371	396	
Moteur de ventilateur	Modèle			DFH04E1VA						
	Vitesse Paliers			MM9E17Y33VA						
Moteur du ventilateur	Vitesse	Rafraîchissement	tr/min	rpm	900	1.040	1.060	1.090	1.060	1.080
				rpm	720	800	850	890	930	950
Moteur de ventilateur	Vitesse			rpm	570	670	680	720	800	820
Moteur du ventilateur	Vitesse			rpm	480		510	600	650	700
Moteur de ventilateur	Vitesse	Chauffage	tr/min	rpm	880	890	1.100	1.110	1.050	1.120
Moteur du ventilateur	Vitesse	Chauffage	tr/min	rpm	750	790	860	950	980	1.010
Moteur de ventilateur	Vitesse	Chauffage	tr/min	rpm	620	650	690	780	830	850
Moteur du ventilateur	Vitesse	Chauffage	tr/min	rpm	500	530	540	650	760	790
Moteur de ventilateur	Sortie Nominale		W	35						
Niveau de puissance sonore	Rafraîchissement		dB(A)	54			58		60	
	Chauffage		dB(A)	53			60		59	61

2 Spécifications

2 - 1 Spécifications

Spécifications techniques			FTXM20A	FTXM25A	FTXM35A	FTXM42A	FTXM50A	FTXM60A	FTXM71A	
Niveau de pression sonore	Rafrâchisse- ment	Haut	dBA	41		45		46		47
	Refroidisse- ment	Moyen	dBA	33		37	38	40	42	43
	Rafrâchisse- ment	Bas	dBA	25		29	30	33	37	38
			Faible niveau sonore de fonction- nement	dBA	19			21	27	30
	Chauffage	Haut	dBA	39			45	46	45	46
		Moyen	dBA	34		35	37	41		42
		Bas	dBA	26	27	28	29	34	36	37
Faible niveau sonore de fonction- nement		dBA	20			21	31	33	34	
Réfrigérant			R-32							
	PRP		675							
Raccords de tuyauterie	Liquide	DE	mm	6,4						
	Gaz	DE	mm	9,5			12,7		15,9	
	Évacuation			16						
	Isolation thermique			Tuyaux de liquide et tuyaux de gaz						
Filtre à air	Type		Amovible/lavable							
Commande de direction de l'air			Vers la droite, vers la gauche, horizontale, vers le bas							
Temperature control			Régulation par microprocesseur							
Systèmes de commande	Télécommande infrarouge		ARC466A86							
	Télécommande câblée		BRC073A1							

Accessoires standard: Installation manual;Quantité: 1;

Accessoires standard: Wireless remote control;Quantité: 1;

Accessoires standard: Installation plate;Quantité: 1;

Accessoires standard: Screw cover;Quantité: 2;

Accessoires standard: AAA dry-cell batteries;Quantité: 2;

Accessoires standard: Operation manual;Quantité: 1;

Accessoires standard: Titanium apatite deodorizing filter;Quantité: 1;

Accessoires standard: Silver particle filter;Quantité: 1;

Accessoires standard: Remote control holder;Quantité: 1;

Accessoires standard: Screw bag;Quantité: 1;

Accessoires standard: FTXM60A2VIB;Quantité: 1;

Accessoires standard: FTXM71A2VIB;Quantité: 1;

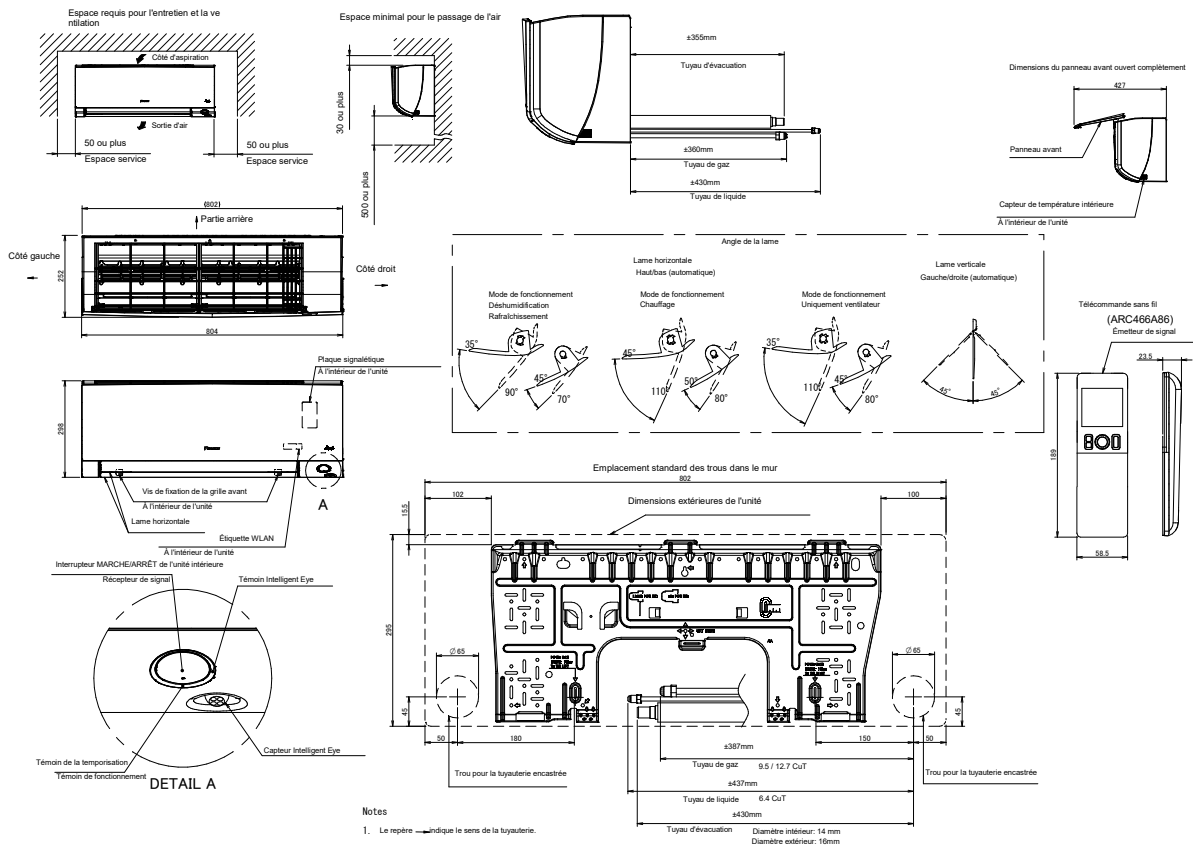
Spécifications électriques			FTXM20A	FTXM25A	FTXM35A	FTXM42A	FTXM50A	FTXM60A	FTXM71A	
Alimentation électrique	Nom		V1							
	Phase		1~							
	Fréquence	Hz	50							
	Tension	V	220-240							
Courant - 50 Hz	Courant nominal de fonctionnement	A	-					0,3	0,4	
Raccords de câblage - 50 Hz	Pour alimentation électrique	Quantité	3							
		Remarque	3 pour l'alimentation électrique, 4 pour le câblage interunités (câblage de mise à la terre inclus)							
Courant	Courant nominal de fonctionnement (RLA)	A	0,3		0,4			-		

Cooling: indoor temp. 27°CDB, 19°CWB; outdoor temp. 35°CDB; equivalent piping length: 5m; level difference: 0m | Heating: indoor temp. 20°CDB; outdoor temp. 7°CDB, 6°CWB; equivalent refrigerant piping: 5m; level difference: 0m

4 Plans cotés

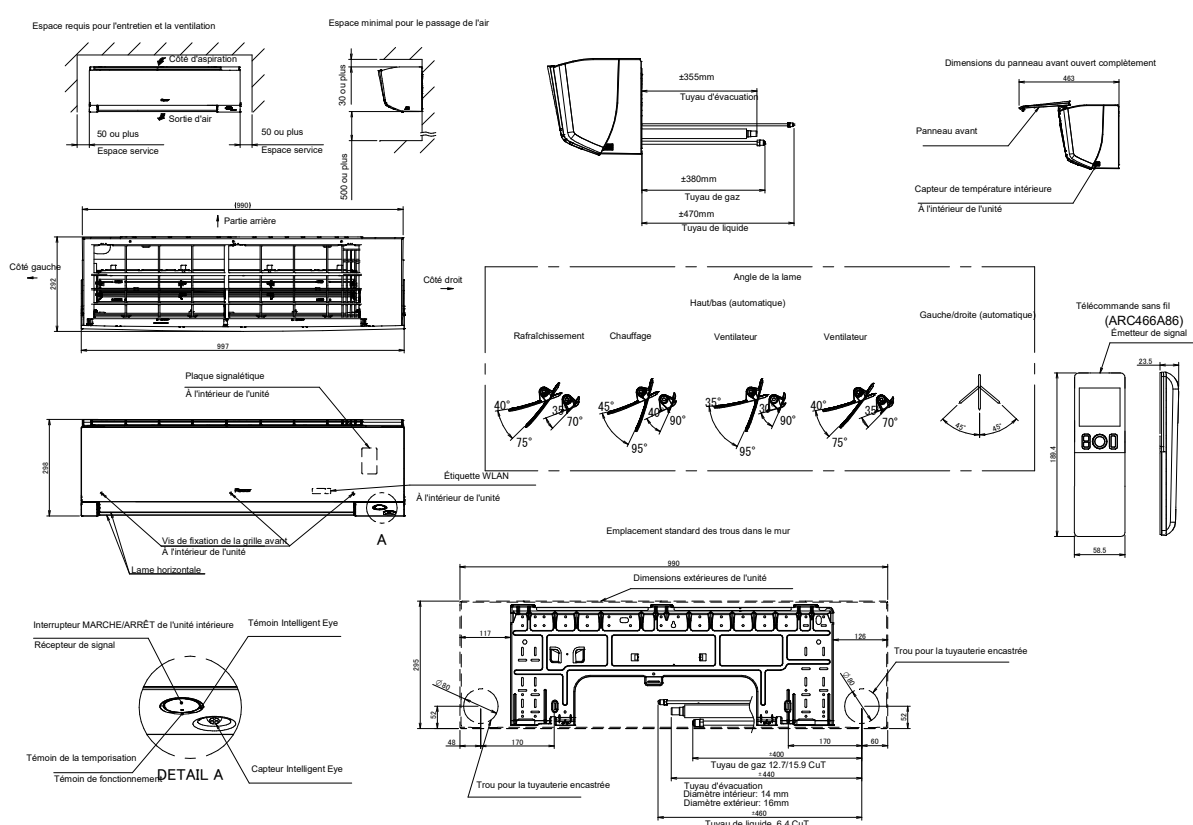
4 - 1 Plans cotés

FTXM20-50A



2D148274A

FTXM60-71A



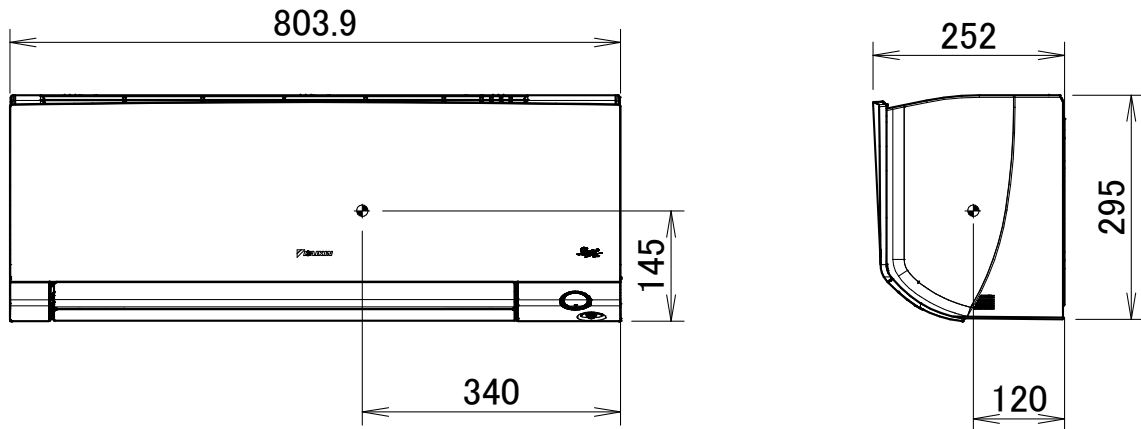
2D150981B

5 Centre de gravité

5 - 1 Centre de gravité

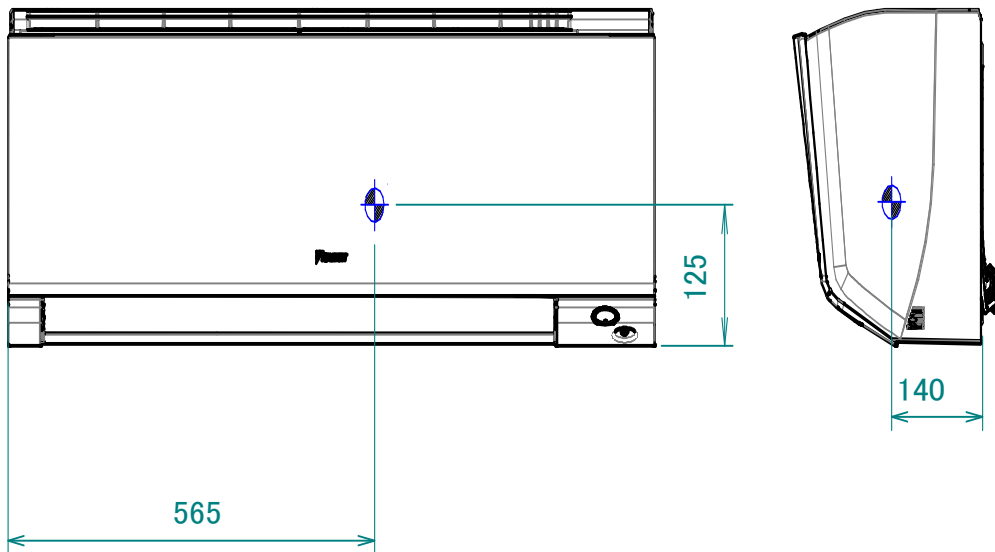
5

FTXM20-50A



4D148220

FTXM60-71A



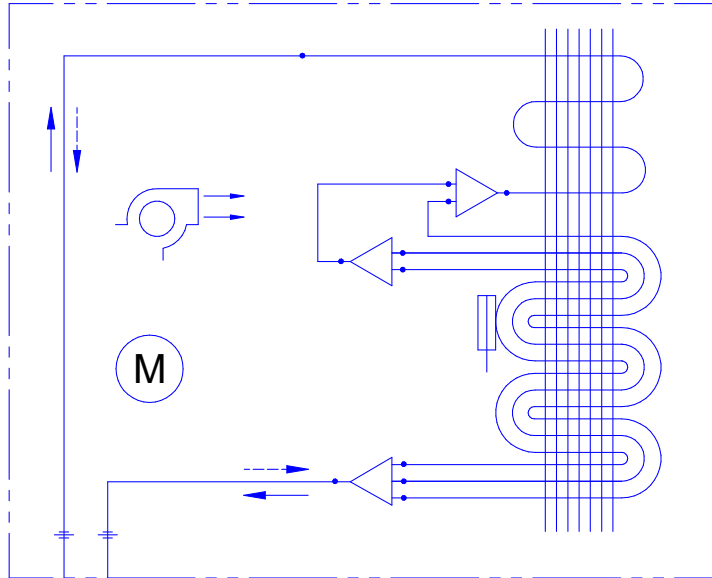
4D150677

6 Schémas de tuyauterie

6 - 1 Schémas de tuyauterie

FTXM20-25A

Unité intérieure



Tuyauterie à fournir
9.5 CuT
Tuyauterie à fournir
6.4 CuT

Légende

- M Moteur du ventilateur
- Thermistance
- Ventilateur à écoulements croisés
- Distributeur
- Échangeur de chaleur

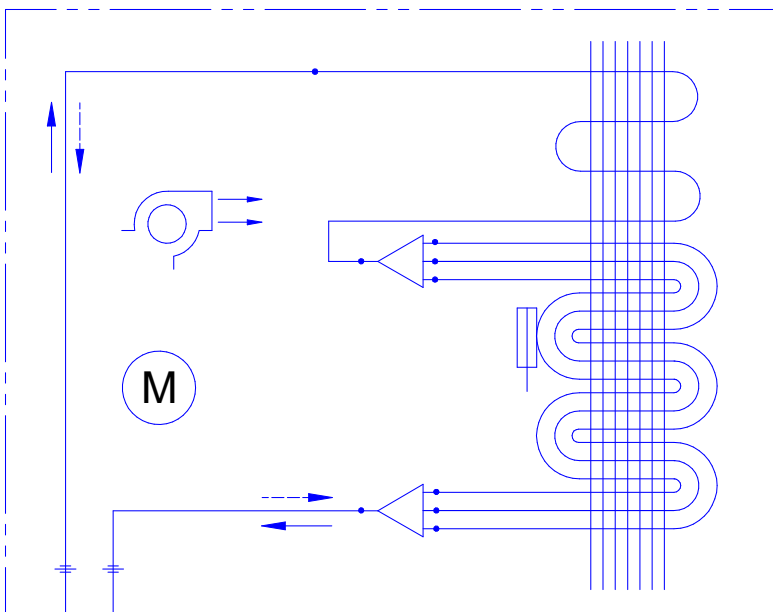
Débit de réfrigérant

- Rafraîchissement
- Chauffage

4D147901

FTXM35A

Unité intérieure



Tuyauterie à fournir
9.5 CuT
Tuyauterie à fournir
6.4 CuT

Légende

- M Moteur du ventilateur
- Thermistance
- Ventilateur à écoulements croisés
- Distributeur
- Échangeur de chaleur

Débit de réfrigérant

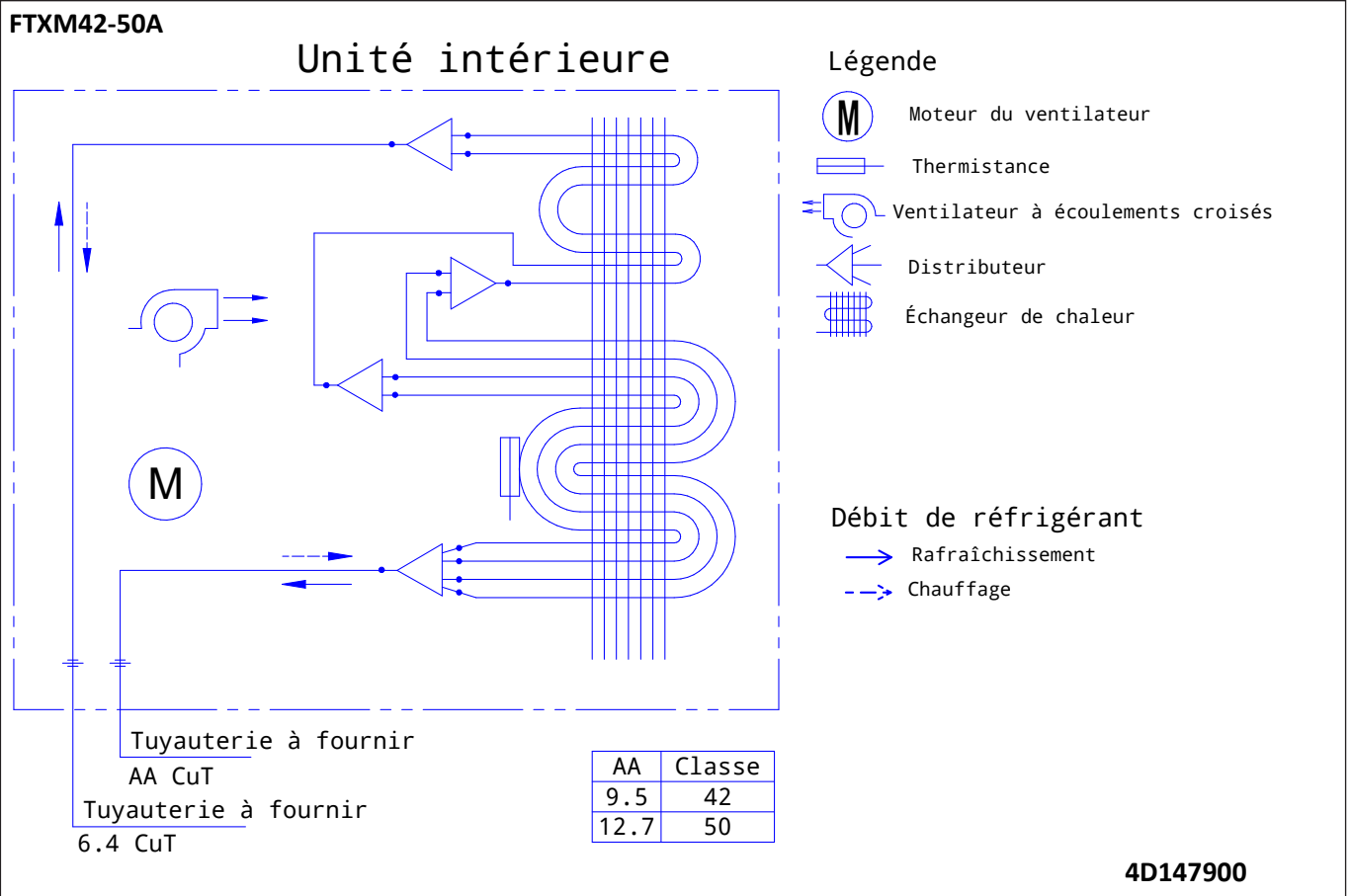
- Rafraîchissement
- Chauffage

4D147902

6 Schémas de tuyauterie

6 - 1 Schémas de tuyauterie

6

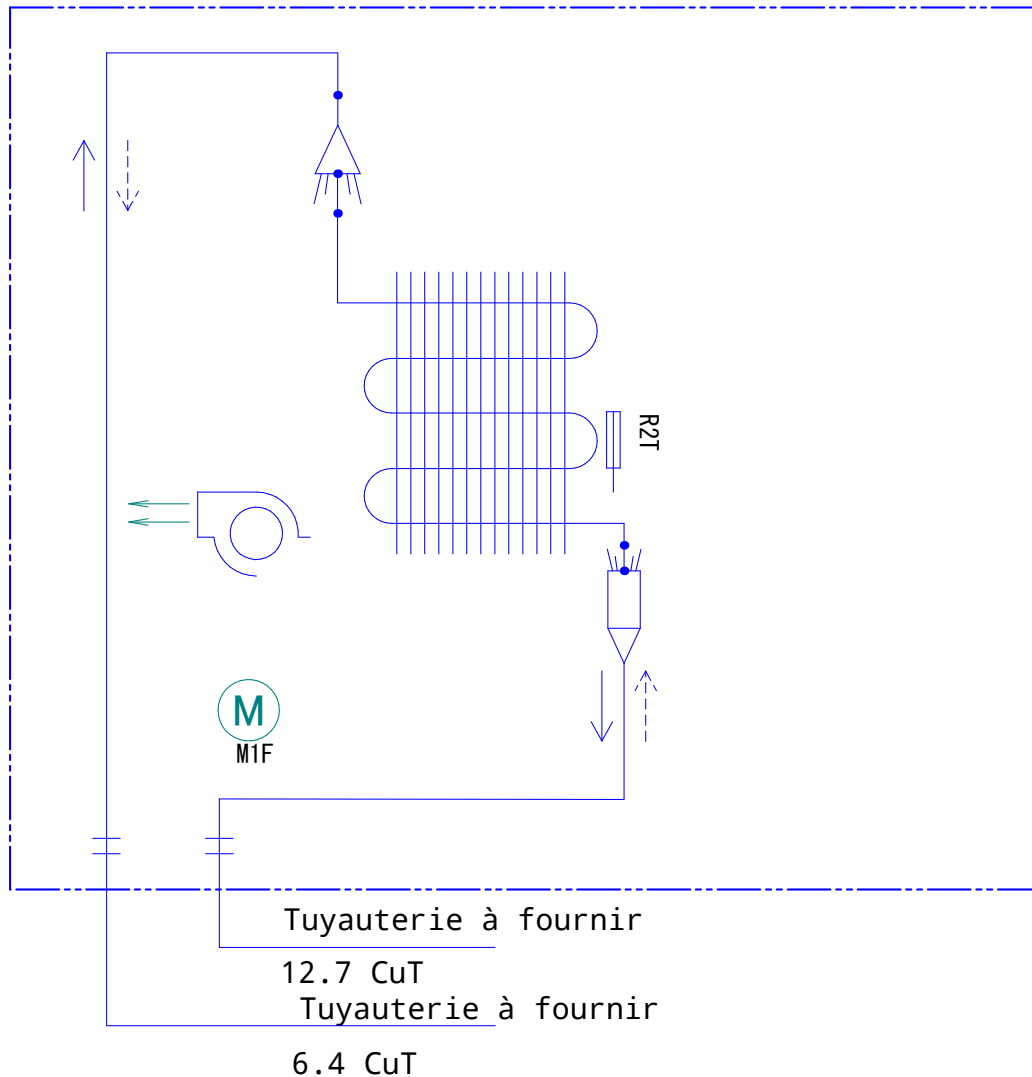


6 Schémas de tuyauterie

6 - 1 Schémas de tuyauterie

FTXM60A

Unité intérieure



Débit de réfrigérant

→ Rafraîchissement

---→ Chauffage

Légende

(M) Moteur du ventilateur

Distributeur

Échangeur de chaleur

Ventilateur à écoulements croisés

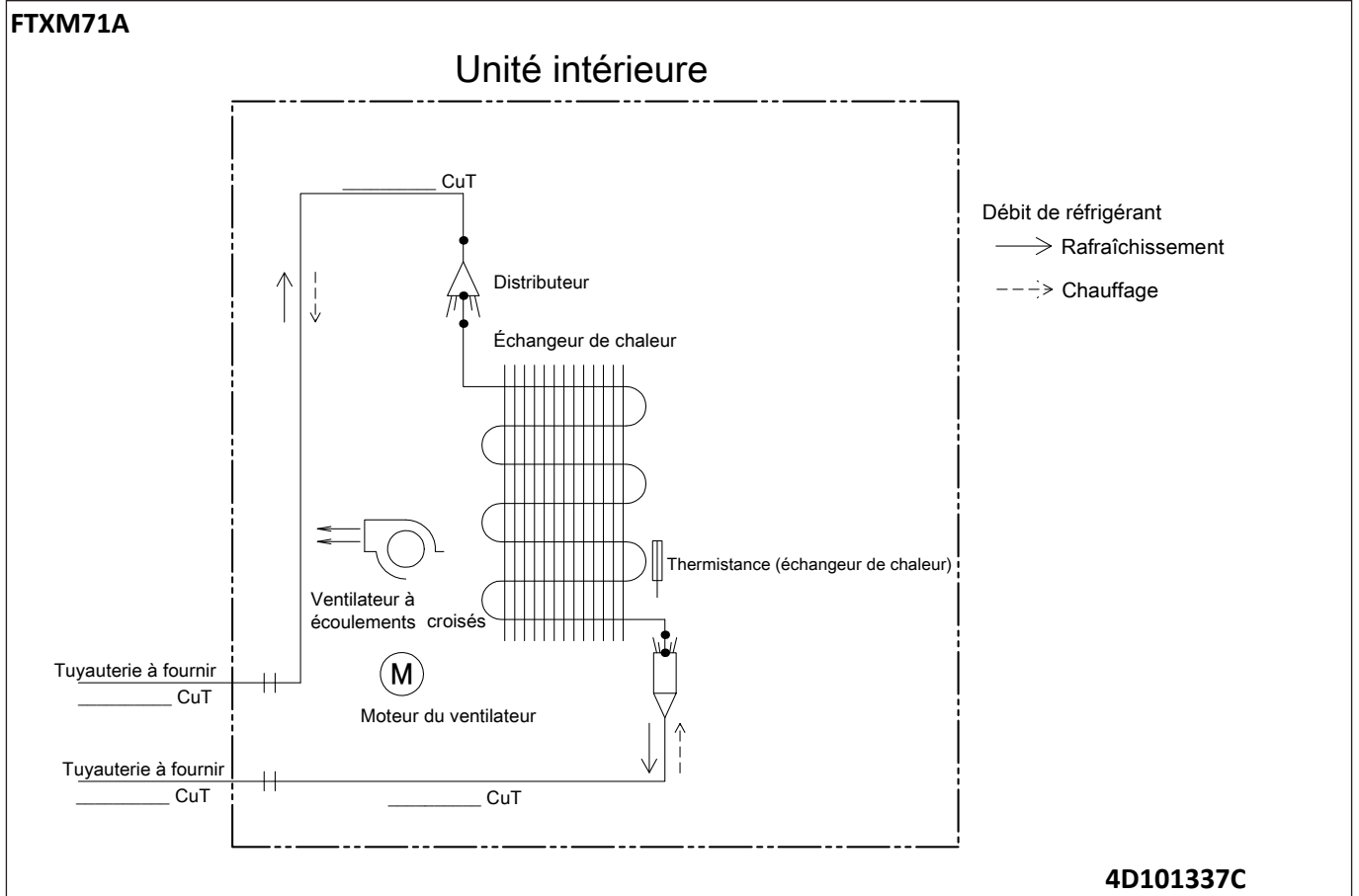
Thermistance (échangeur de chaleur)

4D101332E

6 Schémas de tuyauterie

6 - 1 Schémas de tuyauterie

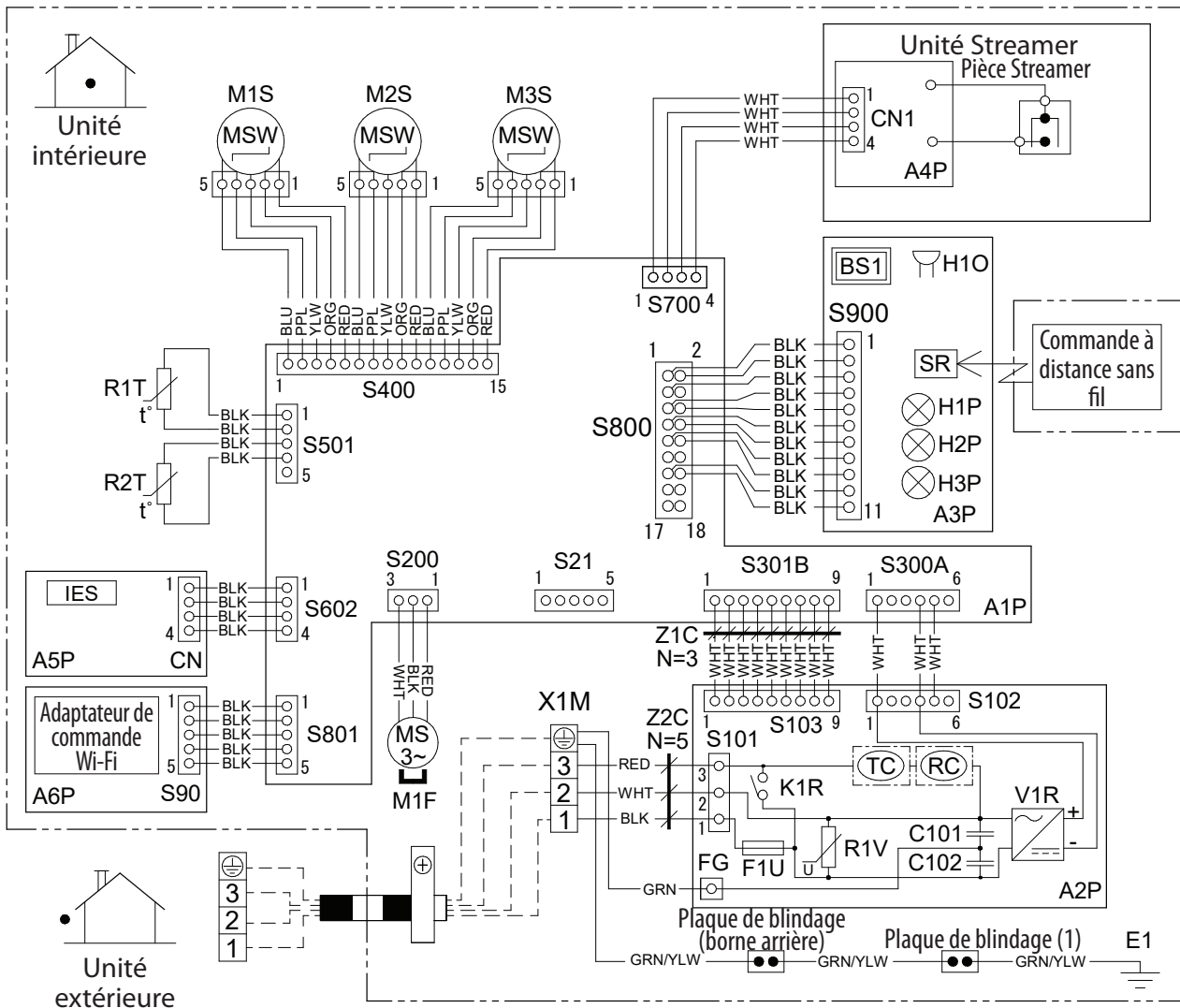
6



7 Schémas de câblage

7 - 1 Schémas de câblage - Triphasé

FTXM20-50A



CN, CN1, S16~801	Connecteur
FG	Borne
X1M	Bornier
F1U	Fusible (T, 3,15 A, 250 V)
M1F	Moteur (ventilateur intérieur)
M1~3S	Moteur (basculement du volet)
A1~6P	Carte du circuit imprimé
R1T, R2T	Thermistor
IES	Capteur visuel intelligent
BS1	Interrupteur en bouton
H1~3P	Lampe témoin
SR	Capteur de signal
H10	Avertisseur
Z1~2C	Tore magnétique
E1	Échangeur de chaleur
K1R	Relais magnétique
V1R	Redresseur
C101, C102	Condensateur
TC	Circuit émetteur

RC	Circuit récepteur
⊕	Masse
R1V	Varistance

Couleurs de câble

BLK	: Noir	ORG	: Orange
YLW	: Jaune	WHT	: Blanc
RED	: Rouge	GRN	: Vert
BLU	: Bleu	PPL	: Violet
GRY/YLW	: Vert/jaune		

■ ■ ■ ■ : Câblage sur site

ATTENTION

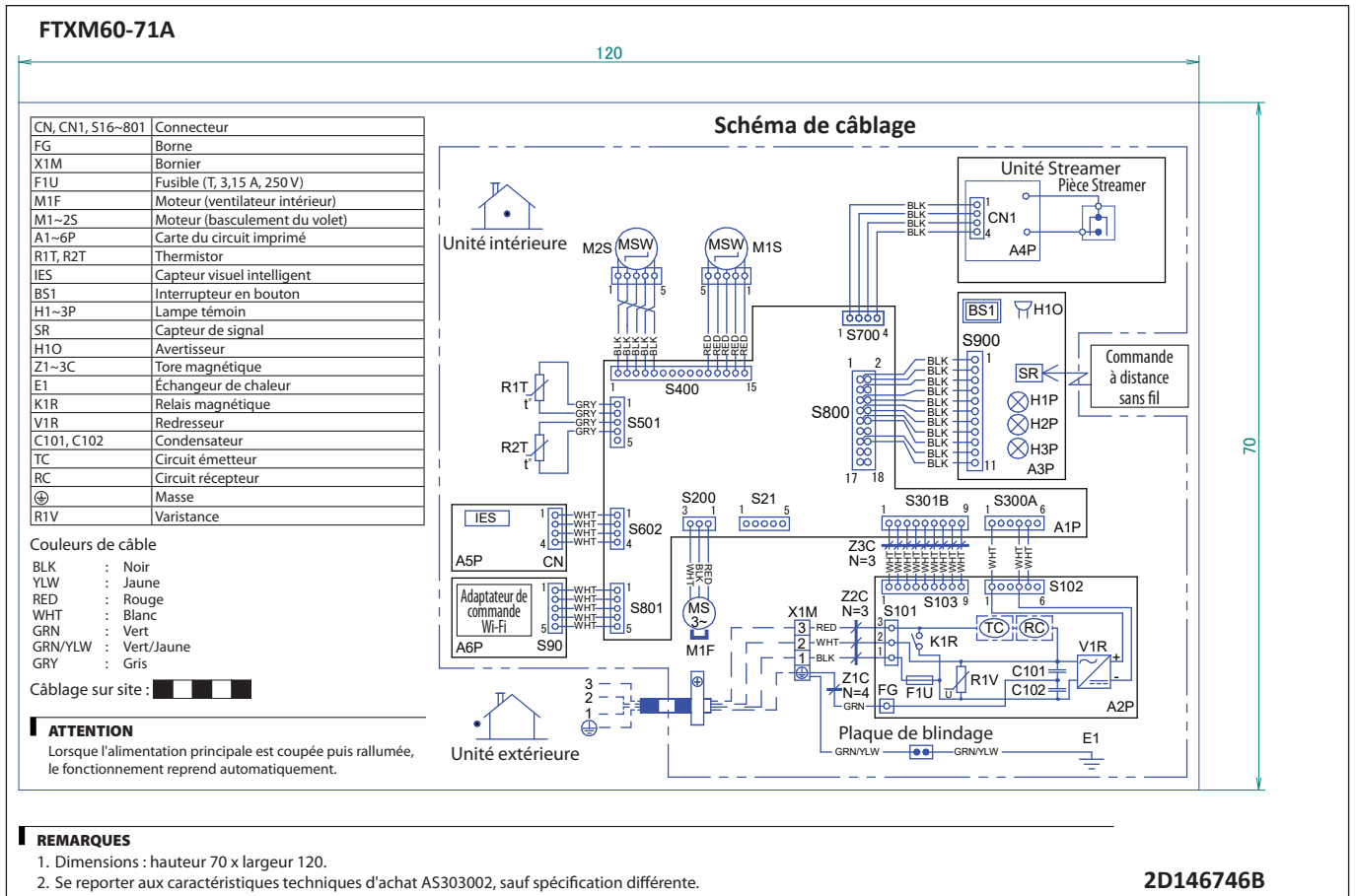
Lorsque l'alimentation principale est coupée puis rallumée, le fonctionnement reprend automatiquement.

3D142898D

7 Schémas de câblage

7 - 1 Schémas de câblage - Triphasé

7

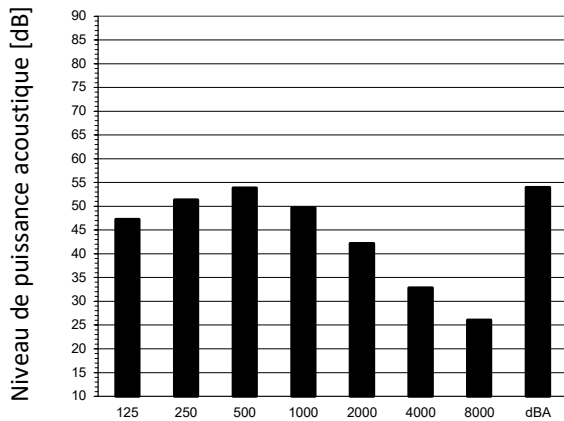


8 Données sonores

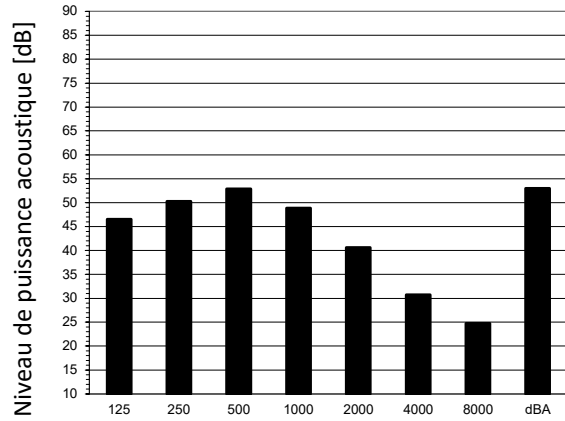
8 - 1 Spectre de puissance sonore

FTXM20A

Rafrâchissement



Chauffage



Fréquence du centre de la bande d'octaves [Hz]

Fréquence du centre de la bande d'octaves [Hz]

■ Vitesse du ventilateur: Haut

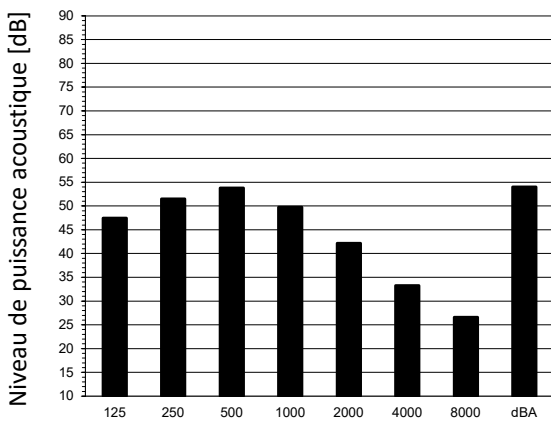
Remarques

1. dBA = niveau de puissance acoustique pondérée A (échelle A conforme à la norme IEC).
2. Intensité acoustique de référence 0 dB = 10^{-12} W/m².
3. Mesuré selon la norme ISO 3744

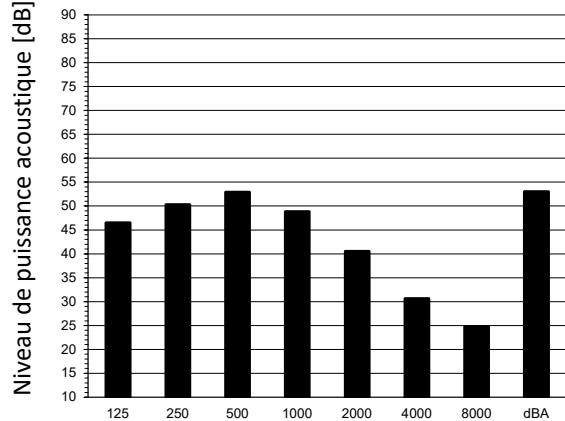
4D148880

FTXM25A

Rafrâchissement



Chauffage



Fréquence du centre de la bande d'octaves [Hz]

Fréquence du centre de la bande d'octaves [Hz]

■ Vitesse du ventilateur: Haut

Remarques

1. dBA = niveau de puissance acoustique pondérée A (échelle A conforme à la norme IEC).
2. Intensité acoustique de référence 0 dB = 10^{-12} W/m².
3. Mesuré selon la norme ISO 3744

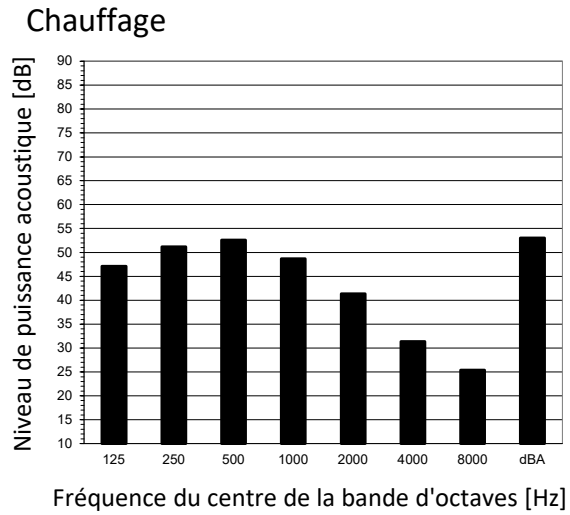
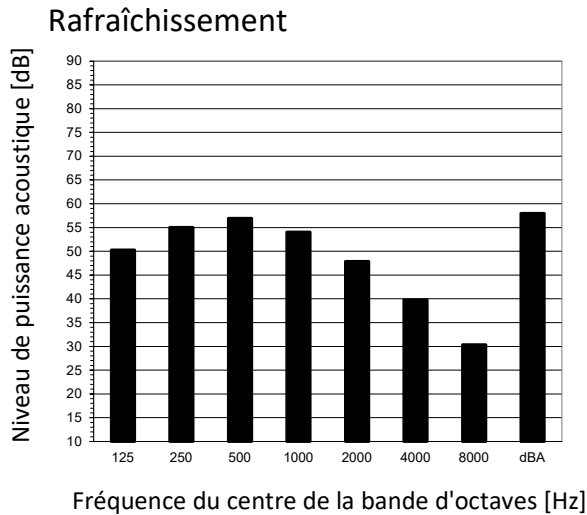
4D148881

8 Données sonores

8 - 1 Spectre de puissance sonore

8

FTXM35A



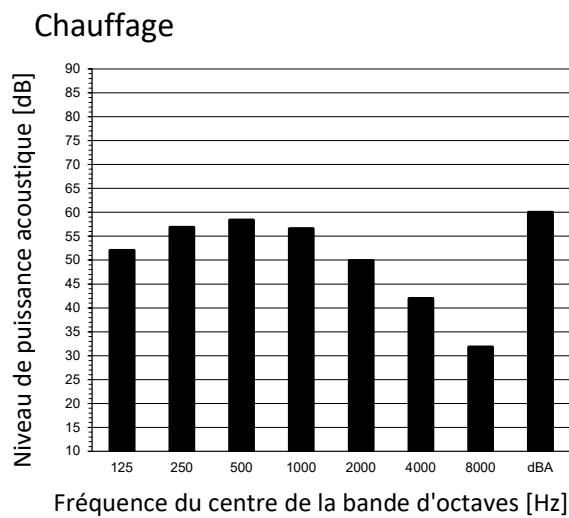
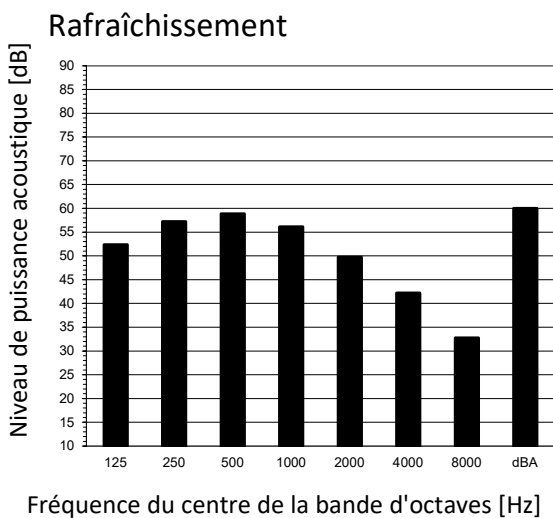
■ Vitesse du ventilateur: Haut

Remarques

1. dBA = niveau de puissance acoustique pondérée A (échelle A conforme à la norme IEC).
2. Intensité acoustique de référence 0 dB = 10^{-12} W/m².
3. Mesuré selon la norme ISO 3744

4D148882

FTXM42A



■ Vitesse du ventilateur: Haut

Remarques

1. dBA = niveau de puissance acoustique pondérée A (échelle A conforme à la norme IEC).
2. Intensité acoustique de référence 0 dB = 10^{-12} W/m².
3. Mesuré selon la norme ISO 3744

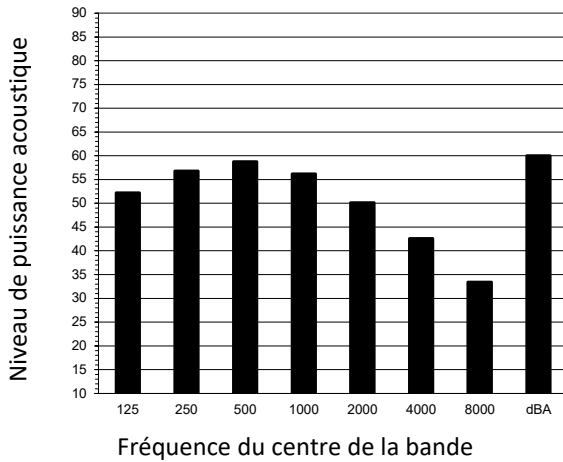
4D148883

8 Données sonores

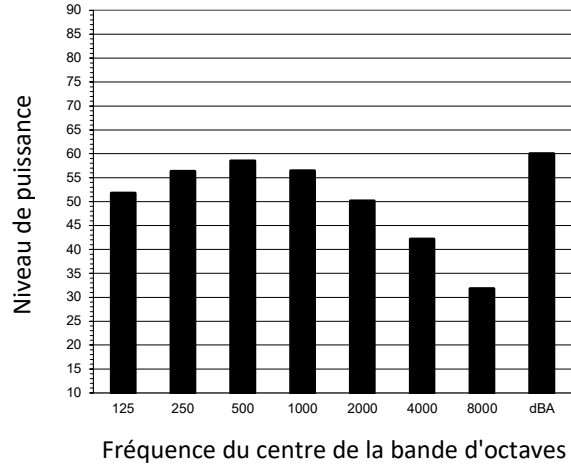
8 - 1 Spectre de puissance sonore

FTXM50A

Rafrâichissement



Chauffage



■ Vitesse du ventilateur: Haut

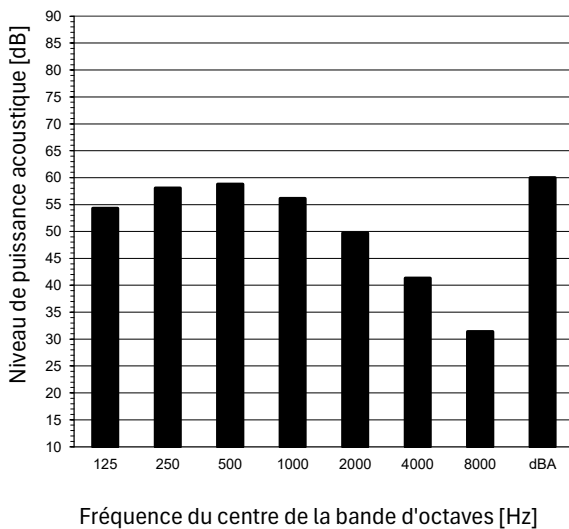
Remarques

1. dBA = niveau de puissance acoustique pondérée A (échelle A conforme à la norme IEC).
2. Intensité acoustique de référence 0 dB = 10^{-12} W/m².
3. Mesuré selon la norme ISO 3744

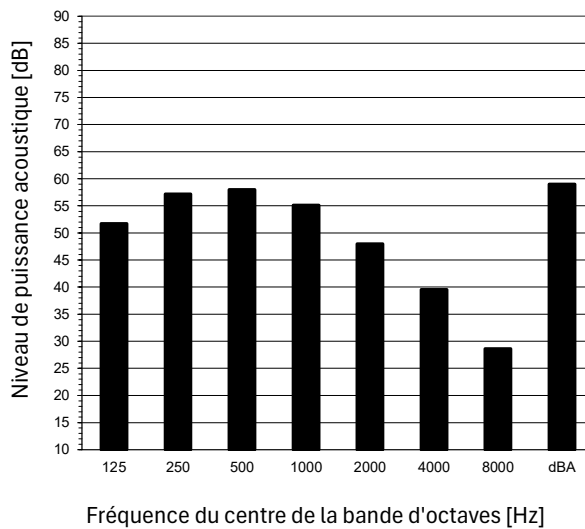
4D148884

FXTM60A

Rafrâichissement



Chauffage



■ Vitesse du ventilateur: Haut

Remarques

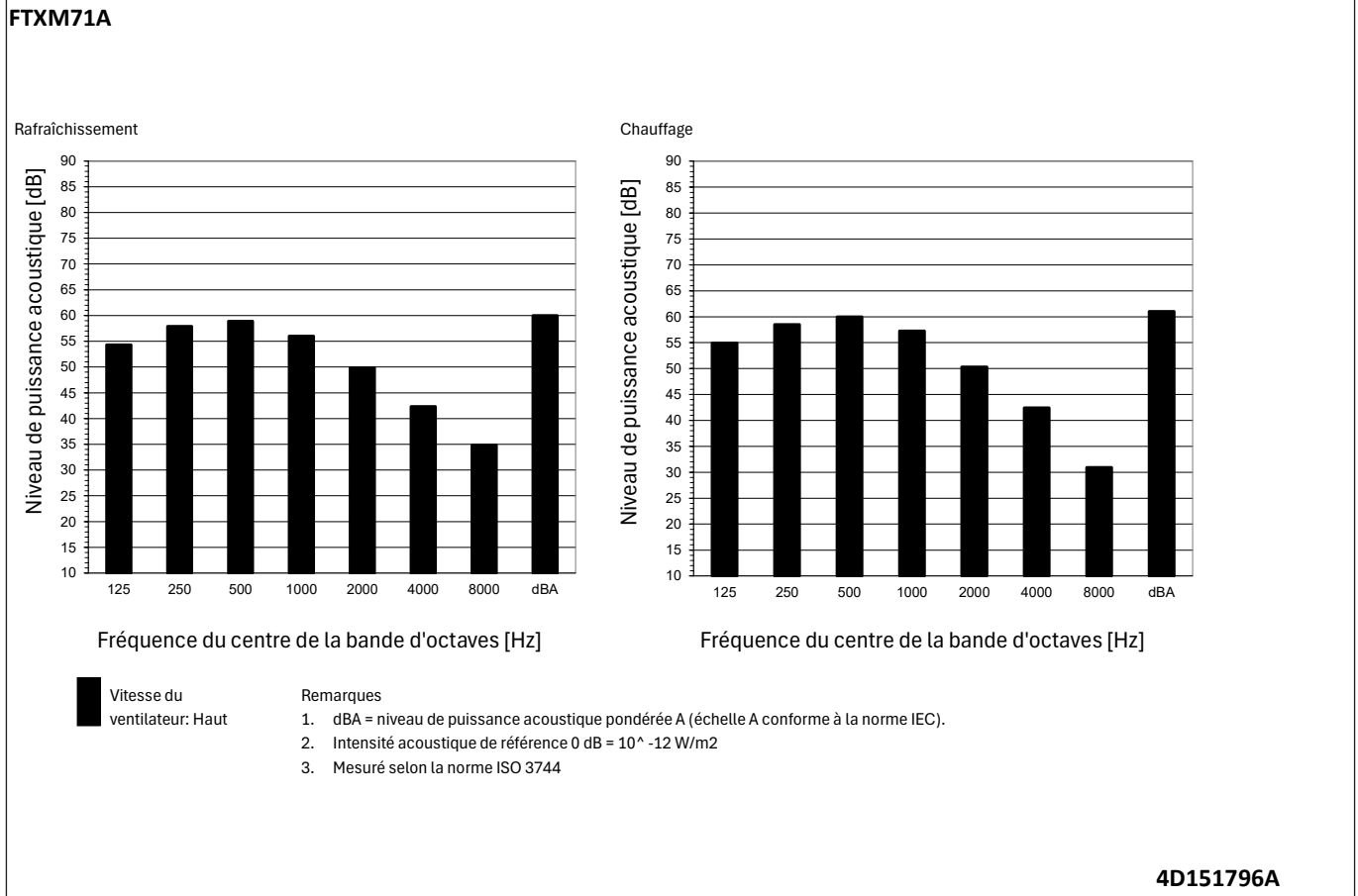
1. dBA = niveau de puissance acoustique pondérée A (échelle A conforme à la norme IEC).
2. Intensité acoustique de référence 0 dB = 10^{-12} W/m².
3. Mesuré selon la norme ISO 3744

4D151794A

8 Données sonores

8 - 1 Spectre de puissance sonore

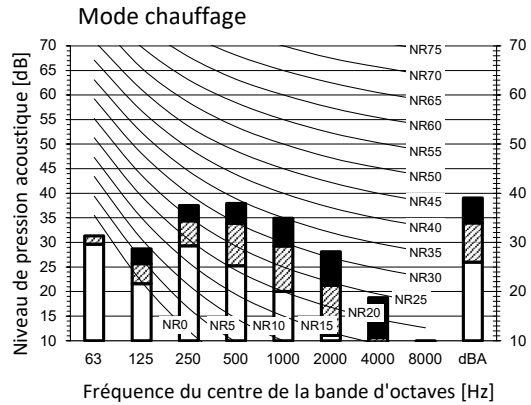
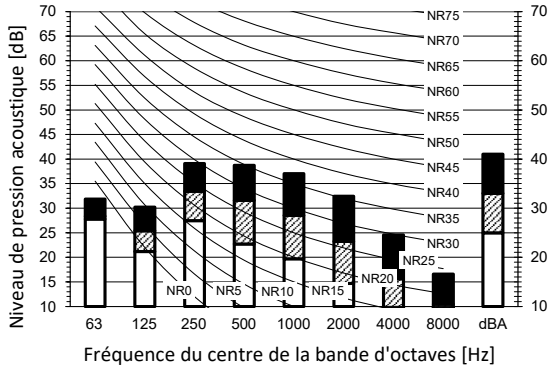
8



8 Données sonores

8 - 2 Spectre de pression sonore

FTXM20A Mode rafraîchissement

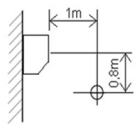


Légende

dBA = niveau de pression acoustique pondérée A (échelle A conforme à la norme IEC).

- A Échelle
- B Vitesse du ventilateur: Haut
- C Vitesse du ventilateur: moyenne
- D Vitesse du ventilateur: Bas

Emplacement du microphone



Rafraîchissement Total dB

	A	B	C	D
dBA	41	33	25	

Chauffage Total dB

	A	B	C	D
dBA	39	34	26	

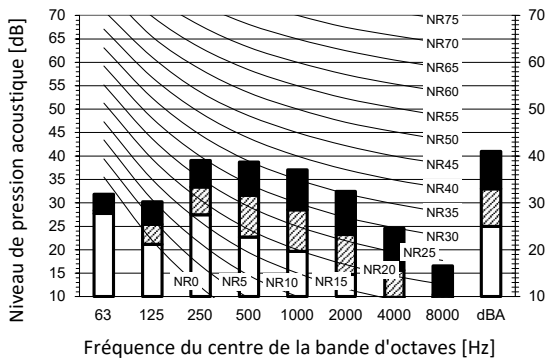
Remarques

- Conditions de fonctionnement: source d'alimentation électrique 220-240 V/220 V 50/60 Hz, norme JIS
- Bruit de fond déjà pris en compte.
- Le bruit de fonctionnement varie en fonction des conditions de fonctionnement et des conditions ambiantes.
- La méthode de prise de mesure du bruit de fonctionnement est en conformité avec JISC9612.
- Emplacement de mesure: salle anéchoïde

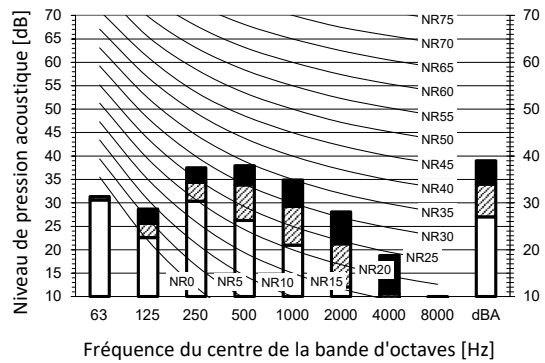
4D148915A

FTXM25A

Mode rafraîchissement



Mode chauffage

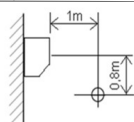


Légende

dBA = niveau de pression acoustique pondérée A (échelle A conforme à la norme IEC).

- A Échelle
- B Vitesse du ventilateur: Haut
- C Vitesse du ventilateur: moyenne
- D Vitesse du ventilateur: Bas

Emplacement du microphone



Rafraîchissement Total dB

	A	B	C	D
dBA	41	33	25	

Chauffage Total dB

	A	B	C	D
dBA	39	34	27	

Remarques

- Conditions de fonctionnement: source d'alimentation électrique 220-240 V/220 V 50/60 Hz, norme JIS
- Bruit de fond déjà pris en compte.
- Le bruit de fonctionnement varie en fonction des conditions de fonctionnement et des conditions ambiantes.
- La méthode de prise de mesure du bruit de fonctionnement est en conformité avec JISC9612.
- Emplacement de mesure: salle anéchoïde

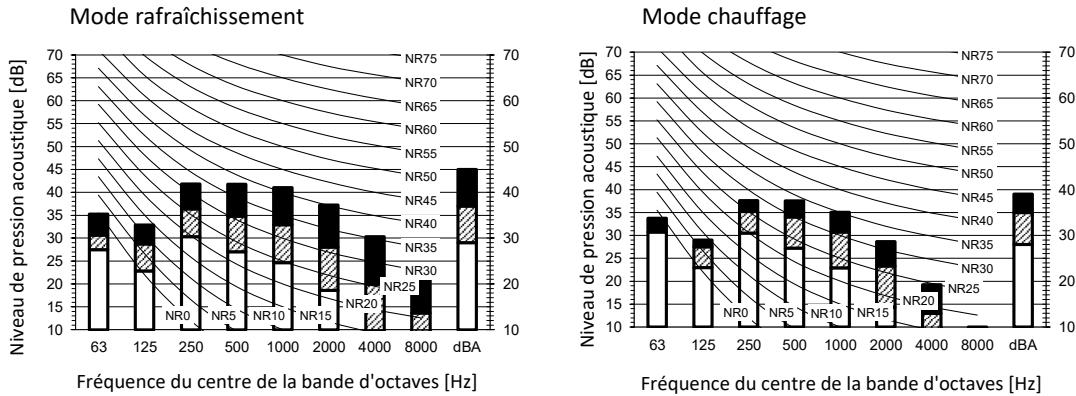
4D148916A

8 Données sonores

8 - 2 Spectre de pression sonore

8

FTXM35A



Légende

dBA = niveau de pression acoustique pondérée A (échelle A conforme à la norme IEC).

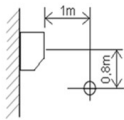
A Échelle

B Vitesse du ventilateur: Haut

C Vitesse du ventilateur: moyenne

D Vitesse du ventilateur: Bas

Emplacement du microphone



Rafraîchissement Total dB

A	B	C	D
dBA	45	37	29

Chauffage Total dB

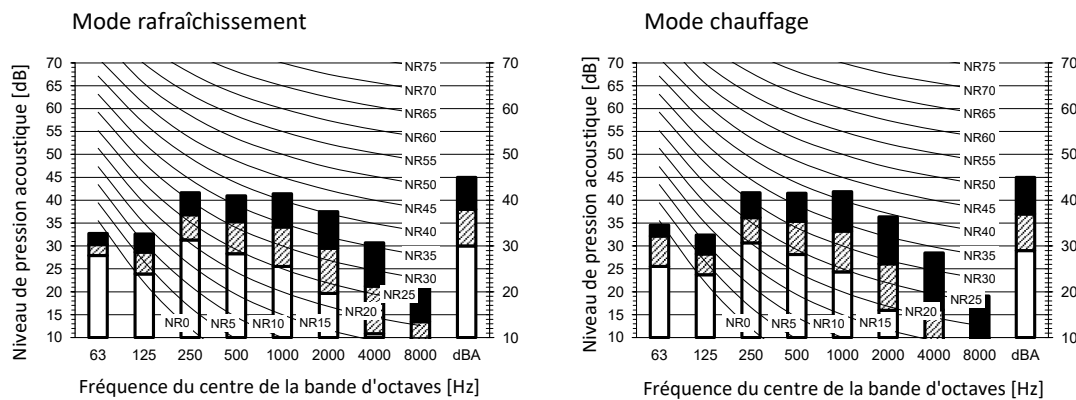
A	B	C	D
dBA	39	35	28

Remarques

1. Conditions de fonctionnement: source d'alimentation électrique 220-240 V/220 V 50/60 Hz, norme JIS
2. Bruit de fond déjà pris en compte.
3. Le bruit de fonctionnement varie en fonction des conditions de fonctionnement et des conditions ambiantes.
4. La méthode de prise de mesure du bruit de fonctionnement est en conformité avec JISC9612.
5. Emplacement de mesure: salle anéchoïde

4D148918A

FTXM42A



Légende

dBA = niveau de pression acoustique pondérée A (échelle A conforme à la norme IEC).

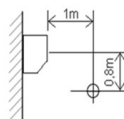
A Échelle

B Vitesse du ventilateur: Haut

C Vitesse du ventilateur: moyenne

D Vitesse du ventilateur: Bas

Emplacement du microphone



Rafraîchissement Total dB

A	B	C	D
dBA	45	38	30

Chauffage Total dB

A	B	C	D
dBA	45	37	29

Remarques

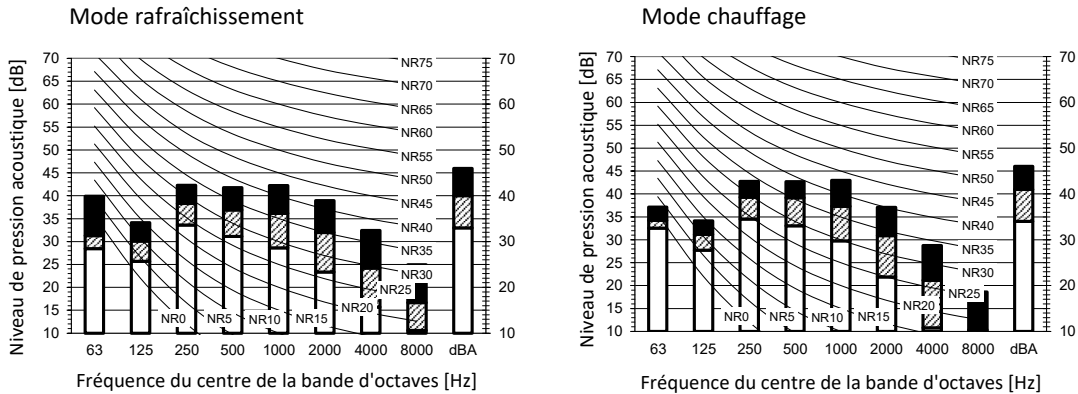
1. Conditions de fonctionnement: source d'alimentation électrique 220-240 V/220 V 50/60 Hz, norme JIS
2. Bruit de fond déjà pris en compte.
3. Le bruit de fonctionnement varie en fonction des conditions de fonctionnement et des conditions ambiantes.
4. La méthode de prise de mesure du bruit de fonctionnement est en conformité avec JISC9612.
5. Emplacement de mesure: salle anéchoïde

4D148919A

8 Données sonores

8 - 2 Spectre de pression sonore

FTXM50A

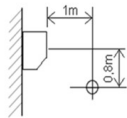


Légende

dBA = niveau de pression acoustique pondérée A (échelle A conforme à la norme IEC).

- A Échelle
- B Vitesse du ventilateur: Haut
- C Vitesse du ventilateur: moyenne
- D Vitesse du ventilateur: Bas

Emplacement du microphone



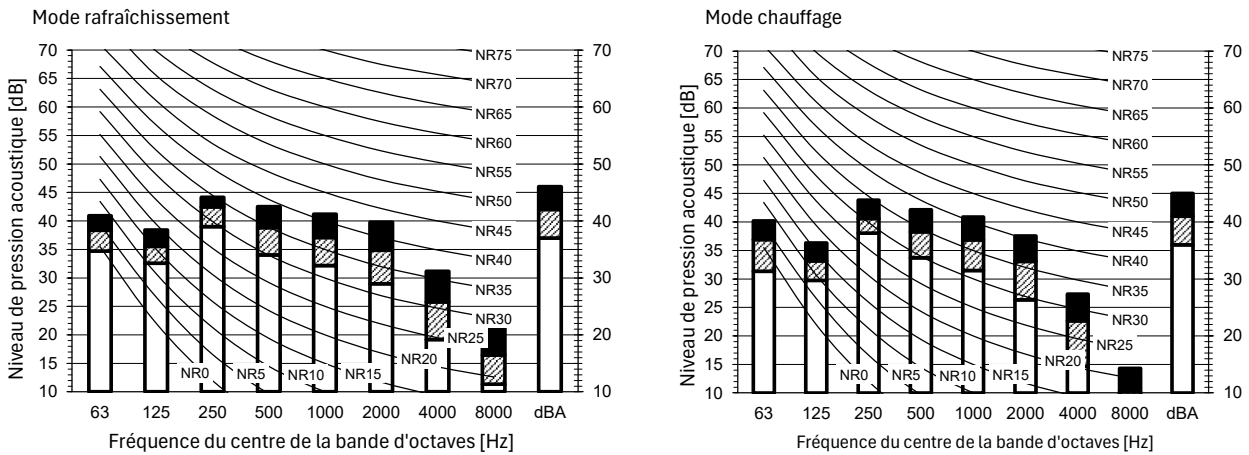
Rafraîchissement				Chauffage			
Total dB				Total dB			
A	B	C	D	A	B	C	D
dBA	46	40	33	dBA	46	41	34

Remarques

- Conditions de fonctionnement: source d'alimentation électrique 220-240 V/220 V 50/60 Hz, norme JIS
- Bruit de fond déjà pris en compte.
- Le bruit de fonctionnement varie en fonction des conditions de fonctionnement et des conditions ambiantes.
- La méthode de prise de mesure du bruit de fonctionnement est en conformité avec JISC9612.
- Emplacement de mesure: salle anéchoïde

4D148920A

FXTM60A



Légende

dBA = niveau de pression acoustique pondérée A (échelle A conforme à la norme IEC).

- A Echelle
- B Vitesse du ventilateur: Haut
- C Vitesse du ventilateur: moyenne
- D Vitesse du ventilateur: Bas

Rafraîchissement				Chauffage			
Total dB				Total dB			
A	B	C	D	A	B	C	D
dBA	46	42	37	dBA	45	41	36

Remarques

- Conditions de fonctionnement: source d'alimentation électrique 220-240 V/220 V 50/60 Hz, norme JIS
- Bruit de fond déjà pris en compte.
- Le bruit de fonctionnement varie en fonction des conditions de fonctionnement et des conditions ambiantes.
- La méthode de prise de mesure du bruit de fonctionnement est en conformité avec JISC9612.
- Emplacement de mesure: salle anéchoïde

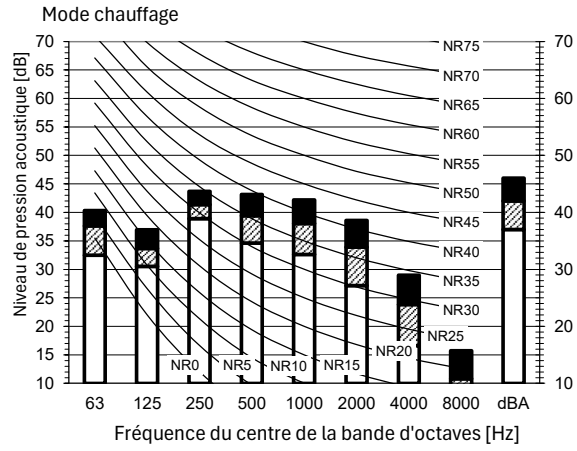
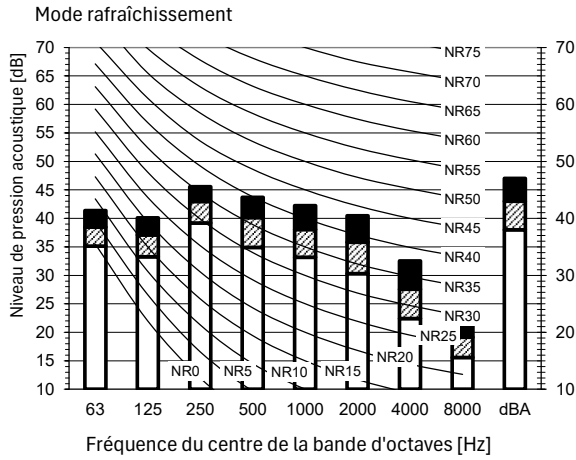
4D151795A

8 Données sonores

8 - 2 Spectre de pression sonore

8

FTXM71A



Légende

dBA = niveau de pression acoustique pondérée A (échelle A conforme à la norme IEC).

A Echelle

- B Vitesse du ventilateur: Haut
- C Vitesse du ventilateur: moyenne
- D Vitesse du ventilateur: Bas

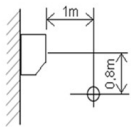
Rafraîchissement Total dBA

	A	B	C	D
dBA		47	43	38

Chauffage Total dBA

	A	B	C	D
dBA		46	42	37


Emplacement du microphone



Remarques

1. Conditions de fonctionnement: source d'alimentation électrique 220-240 V/220 V 50/60 Hz, norme JIS
2. Bruit de fond déjà pris en compte.
3. Le bruit de fonctionnement varie en fonction des conditions de fonctionnement et des conditions ambiantes.
4. La méthode de prise de mesure du bruit de fonctionnement est en conformité avec JISC9612.
5. Emplacement de mesure: salle anéchoïde

4D151797A



EEDFR25

09/2025



Daikin Europe N.V. participe aux programmes de certification Eurovent pour ventilo-convecteurs (FCU) et systèmes à débit variable de réfrigérant (VRF). Daikin Applied Europe S.p.A. participe aux programmes de certification Eurovent pour dispositifs de production d'eau glacée (LCP) et pompes à chaleur hydroniques. Pour vérifier la validité en cours des

Le présent document a été créé à titre informatif uniquement et ne constitue pas une offre exécutoire de la part de Daikin Europe N.V. Daikin Europe N.V. a élaboré le contenu de ce document au meilleur de ses connaissances. L'entreprise ne donne aucune garantie expresse ou implicite quant au caractère exhaustif, à l'exactitude, à la fiabilité ou à l'adéquation à un but spécifique de son contenu ou des produits et services mentionnés dans le présent document. Les caractéristiques techniques sont susceptibles d'être modifiées sans préavis. Daikin Europe N.V. décline explicitement toute responsabilité relative à des dommages directs ou indirects, au sens le plus large de l'expression, résultant de ou liés à l'utilisation et/ou l'interprétation de ce document. Daikin Europe N.V. détient les droits d'auteur sur l'intégralité du contenu de la présente publication.